
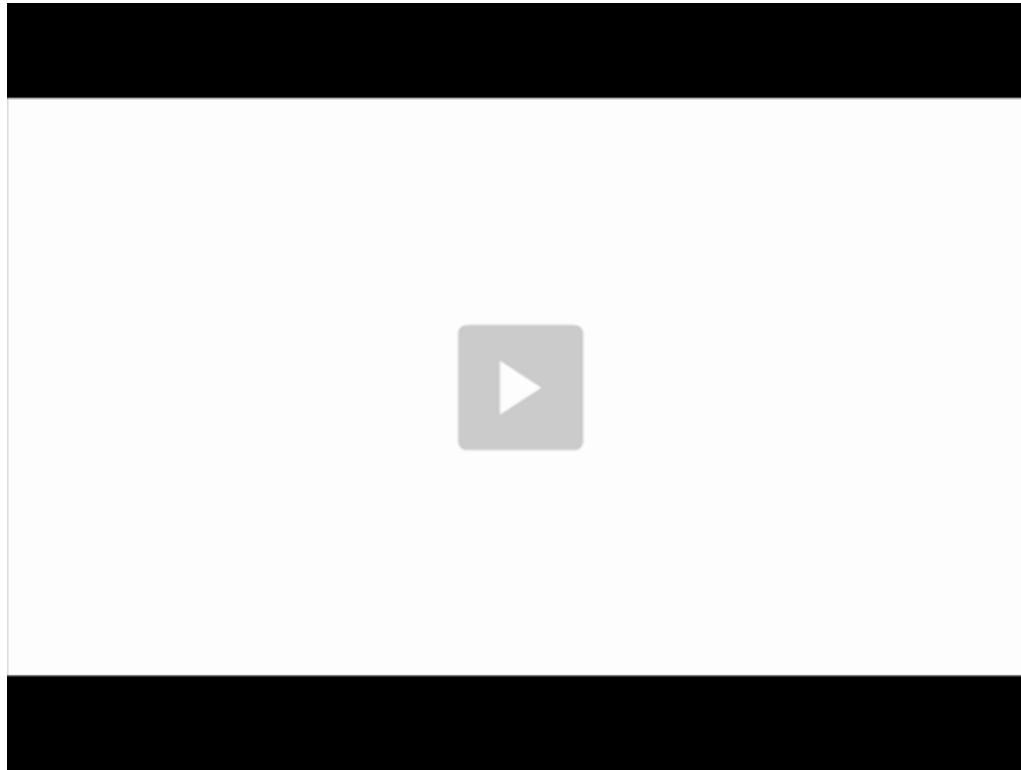


oodle en la Educación Pública

Carlos E. Rodríguez
Lic. en Educación (UNSAM)



¿Qué es moodle?



<http://www.youtube.com/watch?v=fA-R1-PF1w4>

Instituciones que utilizan moodle en el país.



Fuente: <http://moodle.org/sites/index.php?country=AR>

En la Universidad (UMSA)



Educación Virtual Usted se ha autenticado como Carlos E. Rodriguez (Salir)

UMSA - Educación Virtual





[Home](#) > Educ Virtual ? Cambiar rol a... Activar edición

Diagrama de temas

**Encuesta inicial sobre Uso y Aplicación de las TIC's**

-  Foro General (Todo el diálogo pasa por aca...!!!)
-  Materiales de la Cátedra
-  TP 0 - Consideraciones Generales
-  TP 1 - Presentación y Encuesta
-  TP 2 - Apuntes de Clase (Wiki Colaborativo)
-  TP 3 - Conceptos Principales - Glosario

Usuarios en línea ↑

(últimos 5 minutos)

 Carlos E. Rodriguez

Personas ↑

 Participantes


Consultas Técnicas ↑



<http://www.screencast.com/t/NjE3MGJjMTIt>

En la Escuela Media (ENS N°8)






Escuela Normal Superior N°8


Campus Virtual de la Escuela Normal Superior N°8
La Rioja 1042 (central) 4931-1551 y 4932-9433
Carlos Calvo 3150 (anexo) 4931-2283 - C.A.B.A.
email: ens8de6@buenosaires.edu.ar

Ud. no está en el sistema. ([Entrar](#))

[Home](#) [Institucional](#)



Bienvenido al Campus Virtual.

Para entrar, ingresá USUARIO y CONTRASEÑA en el panel de la derecha 

Si todavía no tenes cuenta, podés abrir una en forma **automática**, desde SOLICITUD DE ALTA, te va a pedir unos pocos datos y **un mail a donde envía la confirmación de cuenta**, respondé ese mail y eso es todo.

Una vez dentro buscá tu aula (agrupadas por Nivel) **(identificadas por materia-profesor-curso)**

Para **ingresar el aula** te va a pedir la contraseña que te dió (o dará) tu profesor/a

Cualquier duda no dejes de consultar con tu profesor/a, o por mail a redubicua@gmail.com

Este es tu espacio... Adelante...!!!

Entrar

Nombre de usuario

Contraseña

Solicitud de alta
¿Ha extraviado la contraseña?


Categorías de cursos

- Superior
- Media

Todos los cursos ...

Usuarios en línea

(últimos 5 minutos)

-  Carlos Rodríguez Argentina

<http://www.screencast.com/t/ODNIODFkMzi>

Cómo tener tu propio moodle

www.keytoschool.com



FREE MOODLE HOSTING



- 2500 Users
- 2.5 GB of storage
- 50 GB of bandwidth
- FTP access
- Moodle Themes
- No Ads

[Register Now »](#)

Hasta 2500 Usuarios
2.5 Gb de Almacenamiento
50 Gb de Tráfico mensual
Acceso FTP (restringido)
Temas de Moodle (Preseados)
Sin Propaganda

Una Comunidad de Soporte



The screenshot shows a web browser window with the URL <http://www.autoformacionmoodle.org.ar/>. The page header features the Moodle logo with the text "Grupo de autoformación" and the website name "www.autoformacionmoodle.org.ar". A notification states "Ud. no está en el sistema. (Entrar)" and a language dropdown menu is set to "Español - España (es_es)".

Cursos disponibles

- [Grupo de autoformación](#)
Espacio de interacción entre los integrantes del grupo de autoformación de Moodle.
- [Sala de profesores](#)
Espacio para la discusión entre profesores del grupo de autoformación. Traer mate y facturas.

Con el apoyo de **gleducar** comunidad educativa libre

¡Superamos los 450 usuarios!

A grid of 450 smiley face emojis is displayed, with the number **450** overlaid in large yellow text.

Coordinación general: Iris Fernández

 [Novedades](#)


 Conversaciones de pasillo (ex "Sobre el funcionamiento del grupo")

www.autoformacionmoodle.org.ar



1 Presentaciones y primeras consignas

Coordinadora: María Zavallá

 Presentaciones y primeras consignas

 ¿Cómo empiezo? ¿Cómo sigo? ¿Cómo se organiza este grupo?

 ¿Cómo cambio mi dirección de mail o mi clave?

 Creación de una plataforma en un hosting gratuito

 Recomendado por el material de este curso

2 Configurar el idioma y la portada

Coordinadora: Daniela Mazza

 Dirección de la plataforma de cada integrante del grupo

 Plataformas de los integrantes del grupo

 Cómo cambiar el idioma de la plataforma

 Cómo crear un curso en la plataforma

 Preguntar algo a todos los estudiantes - Votación, encuesta o evaluación

 Mini-informe de Moodle y Reflexiones en e-learning

 Tutoriales sobre Moodle

 Curso: Moodle para profesores

3 Crear un curso y su contenido

Coordinador: Fernando Pelillo

 Cómo crear un curso y su contenido

 El contenido de un curso

 Actividades realizadas con Flash

 Cómo crear un bloque de videos

 Glosario - Educación a distancia y Moodle

 Chat para usuarios en línea

4 Usuarios, matriculaciones, asignación de roles

Coordinador: Jorge Álvarez García

 [Sobre usuarios, matriculaciones, asignación de roles](#)

5 Recursos, actividades y enfoque pedagógico

Coordinadora: Edita Saluzzo

 [Recursos, actividades y enfoque pedagógico](#)


6 Administración del sitio y otros aspectos técnicos

Coordinador: Osvaldo Pince

 [Administración del sitio y otros aspectos técnicos](#)

7 Trucos de Moodle

Coordinador: Carlos E. Rodríguez

 [Trucos de Moodle](#)

 [Sitios de los integrantes del curso](#)

8 Usos de Moodle no estándares

 [Usos de Moodle no estándares](#)

9 Aplicaciones/herramientas auxiliares a Moodle

 [Aplicaciones/herramientas auxiliares a Moodle](#)

 [Aplicaciones y Herramientas Auxiliares](#)

10 Zona de pruebas

 [Probando actividad: base de datos](#)

 [Probando actividad: Wiki](#)

 [Editor de ecuaciones](#)



Referencias

I **Carlos E. Rodriguez**

Lic. En Educación (UNSAM)

I e-mail: redubicua@gmail.com

I Mis Sitios

I Normal8.edumoot.com

I Umsa.edumoot.com

I Redubicua.com.ar

Sitios de Referencia

www.keytoschool.com

www.autoformacionmoodle.org.ar